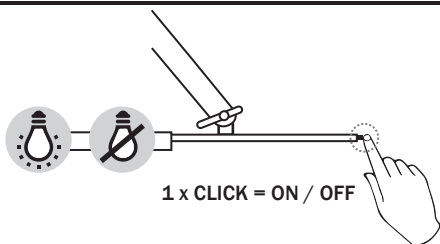


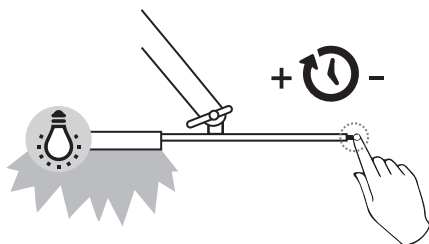


INSTRUCCIONES DE FUNCIONAMIENTO PARA LUMINARIAS EQUIPADAS CON PULSADOR / SENSOR

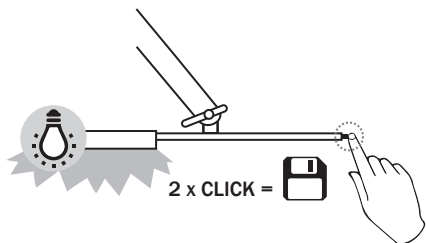
ref: 1409 / ref: 1423 / ref: 1424



- 1** Una pulsación:
encendido - apagado.



- 2** Cuando la luminaria está encendida > manteniendo el dedo presionado el sensor / regulador incrementamos o disminuimos la intensidad.



- 3** Cuando la luminaria está encendida > pulsando dos veces seguidas memoriza la posición de regulación actual, para un futuro encendido.

Nota técnica: Las reactancias electrónicas inteligentes que equipan estos aparatos regulan la intensidad y, al mismo tiempo, el consumo.